

Kostenvoranschlag

Bestellung

KD-Nr.:  
Name:  
Strasse:  
PLZ/Ort:

Kommission:

Datum:

SIGMA	
<p>Elektrischer Rollstuhl mit Mitterradantrieb mit ausgezeichneten Outdoor-Eigenschaften und optimalen Indoor-Möglichkeiten. <b>HMV-Nr.: 18.50.04.0213</b> Belastbarkeit 140 kg</p>	

	Preis	
Standard Konfiguration	€	7.188,00

S = Standard | □ = mit Aufpreis | - = nicht möglich

### STANDARD

Batterien	2 x 12 V / 80 Ah	S
Motoren	2 x 220 Watt Motoren	S
Armpolster	PU	S
Steuerung	LiNX Steuerung	S
SE53	Befestigung zum Abschwenken der Steuerung	S
Beinstützen	B06 Standard	S
B58	Sicherheitsgurt mit Schnellverschluß	S
SE19	LED-Beleuchtungslange	S
SE58	Transporthaken	S
SE01	Spritzschutz	S
	Wegfahrsperr	S
	Batterieanzeige	S
	6 km/h (stufenlos bis 6 km/h einstellbar)	S

Kostenvoranschlag

# SIGMA

Bestellung

KD-Nr.:  
Name:  
Strasse:  
PLZ/Ort:

Kommission:

Datum:

**S** = Standard |  = mit Aufpreis | - = nicht möglich

## SITZBREITEN

40 cm	
45 cm	
50 cm	

## SITZTIEFEN

42 cm	
44 cm	
46 cm	
48 cm	
50 cm	
52 cm	

## SITZHÖHEN (gemessen vom Sitzrahmen ohne Polster)

43,5 cm	
45 cm	
46,5 cm	
48 cm	
49,5 cm	

## SITZHÖHEN bei Auswahl von SE42 (gemessen vom Sitzrahmen ohne Polster)

47,8 cm	<b>S</b>
---------	----------

## SITZHÖHEN bei Auswahl von SE43 (gemessen vom Sitzrahmen ohne Polster)

43,5 cm	
46,8 cm	
48,3 cm	
49,8 cm	
51,3 cm	

Kostenvoranschlag

# SIGMA

Bestellung

KD-Nr.:  
Name:  
Strasse:  
PLZ/Ort:

Kommission:

Datum:

**S** = Standard |  = mit Aufpreis | - = nicht möglich

## STEUERUNG

	Standard	Links Rechts	<b>S</b>
SE53	Befestigung zum Abschwenken der Steuerung		<b>S</b>
SE53Z	zum Abschwenken und Abklappen der Steuerung		€ 203,00
SE53A	zum Abschwenken mit 3 Sperrpositionen		€ 141,00

## STEUERUNG OPTIONEN

	Linx Steuerung	<b>S</b>
LCD	Controller mit LCD-Touchscreen	€ 899,00
XD	Power Module 120 Amp	€ 899,00
SE64 fest	Steuerung fest mit den Armlehnen verbunden*	€ 315,00
SE64 schwenkb.	Steuerung am Schwenkhebel des Joysticks*	€ 349,00
SE02	Tischsteuerung	€ 964,00
SE04	Kinnsteuerung	€ 2.024,00
SE08	Umbau Steuerung am Rückenrahmen	€ 174,00
SE09	Steuerung durch Begleitperson	€ 585,00
SE55	Verstärkter Joystick	€ 2520,00
SE82	Tastensteuerung (Okotpus 2)	€ 1200,00
SE83	Mini Joystick	€ 2800,00
SE63	Joystick weiche Kugel	€ 60,00

\*nicht möglich in Kombination mit SE53Z & SE53A

Kostenvoranschlag

# SIGMA

Bestellung

KD-Nr.:  
Name:  
Strasse:  
PLZ/Ort:

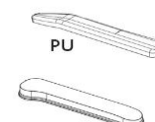
Kommission:

Datum:

**S** = Standard |  = mit Aufpreis | - = nicht möglich

## ARMPOLSTER

PU-Armpolster	<b>S</b>		
Soft-Armpolster		€	101,00
Kunstleder-Armpolster		€	101,00



## ARMPOLSTER

*nicht möglich in Kombination mit B15 Tisch, SE74A Spiegel oder SE16 Seitenplatten*

B66O	PU-Armschale	Links Rechts	€	202,00	
B66M	Hemiplegie-Armlehne mit Handballenauflage	Links Rechts	€	220,00	
B66ML	Hemiplegie-Armlehne lang mit Handballenauflage	Links Rechts	€	225,00	
B66MA	Hemiplegie-Armlehne mit anatomischer Handballenauflage	Links Rechts	€	230,00	
B66MAL	Hemiplegie-Armlehne lang mit anatomischer Handballenauflage	Links Rechts	€	235,00	
B66OM	Hemiplegie-Armlehne mit ausrichtbarer Handballenauflage	Links Rechts	€	260,00	
B66OML	Hemiplegie-Armlehne lang mit ausrichtbarer Handballenauflage	Links Rechts	€	270,00	
B66OMA	Hemiplegie-Armlehne anatomischer, ausrichtbarer Handballenauflage	Links Rechts	€	285,00	
B66OMAL	Hemiplegie-Armlehne anatomischer, ausrichtbarer Handballenauflage lang	Links Rechts	€	295,00	

## BEINSTÜTZEN

B06	abnehmbare Fußstützen	Links Rechts	<b>S</b>	
BA6	abnehmbare Fußstützen (7cm kürzer)	Links Rechts		
BZ7	höhen- u. winkelverstellbare Beinstützen (7cm länger)	Links Rechts	€	103,00
BZ8	höhen- u. winkelverstellbare Beinstützen	Links Rechts	€	103,00
BZE	elektrisch verstellbare Beinstützen	Links Rechts	€	898,00
B10	Monobloc-Fußstütze mit Seitenführung		€	310,00
B10M	Monobloc-Fußstütze verstellbar d. Gasdruckfeder ohne Seitenführung		€	375,00
BK7	Stumpfauflage	Links	€	103,00
BL7	Stumpfauflage	Rechts	€	103,00

Kostenvoranschlag

# SIGMA

Bestellung

KD-Nr.:  
Name:  
Strasse:  
PLZ/Ort:

Kommission:

Datum:

**S** = Standard | **□** = mit Aufpreis | **-** = nicht möglich

## RAHMENFARBE

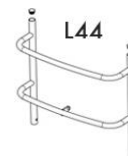
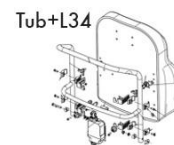
		matt	glänzend
C4	rot		
C5	schwarz		
C8	gelb		
C29	silber		
C53	orange		
C55	inox		
C56	graublau		
C59	champagner		
C71	dunkelblau glänzend		
C72	weinrot-glänzend		
C73	lindgrün-glänzend		
C76	weiss		
C78	hellblau-glänzend		
C79	softblau		
C85	grasgrün		
C87	melonenorange		
C88	gold		
C89	kupfer		

## RÜCKENOPTIONEN

L34	vorgeformtes Rückenkissen		
	Soft-Rückenkissen (schwarz)		
	Mesh-Rückenkissen (schwarz)	€	540,00
	Kunstleder-Rückenkissen (schwarz)	€	781,00

L34 TUB	Rohrrückenlehne, vorgeformtes Kissen, verstellbar durch Alu-Klemmen		
	Soft-Rückenkissen (schwarz)		
	Mesh-Rückenkissen (schwarz)	€	540,00
	Kunstleder-Rückenkissen (schwarz)	€	781,00

L44	Rohrrückenlehne mit anpassbarem Kletterücken und Nylonüberwurf		
-----	--	--	--



Kostenvoranschlag

# SIGMA

Bestellung

KD-Nr.:  
Name:  
Strasse:  
PLZ/Ort:

Kommission:

Datum:

**S** = Standard |  = mit Aufpreis | - = nicht möglich

## SITZOPTIONEN

L35	vorgeformtes Sitzkissen (am Rahmen befestigt)		
	Soft-Sitzkissen (schwarz)		
	Mesh-Sitzkissen (schwarz)	€	540,00
	Kunstleder-Sitzkissen (schwarz)	€	781,00

L35+L16F	vorgeformtes Sitzkissen (Holzplatte mit Klett)		
	Soft-Sitzkissen (schwarz)		
	Mesh-Sitzkissen (schwarz)	€	540,00
	Kunstleder-Sitzkissen (schwarz)	€	781,00

## SITZ & RÜCKENVERSTELLUNG

SE30	manuelle Sitzverstellung		
SE34	manuelle Rückenverstellung		
SE36	manuelle Rückenverstellung m. Gasdruckfeder Neigung bis 30°	€	107,00
SE39	Elektr. Sitzverstellung (20°) und elektr. Rückenverstellung (30°) (Sitzhöhe o. Kissen: einstellbar von 435 bis 495 mm) (2 Aktuatoren)	€	2.019,00
SE40	Elektr. Sitzverstellung (20°) (Sitzhöhe o. Kissen: einstellbar von 435 bis 495 mm) (1 Aktuator)	€	898,00
SE41	Elektr. Rückenverstellung (30°) (Sitzhöhe o. Kissen: einstellbar von 435 bis 495 mm) (1 Aktuator)	€	1.122,00
SE42+ SE40	Hub 30 mm m. elektr. Sitzverstellung (45°) (Sitzhöhe o. Kissen: 478 angehoben bis 778 mm) (2 Aktuatoren)	€	2.448,00
SE42+ SE39	Hub 30 mm m. elektr. Sitzverstellung (50°), elektr. Rückenverstellung (30°) (Sitzhöhe o. Kissen: einstellb. von 478 bis 538 mm) (3 Aktuatoren)*	€	2.958,00
SE43	Elektr. Sitzverstellung (50°) (Sitzhöhe o. Kissen: einstellbar von 453 bis 513 mm) (1 Aktuator)	€	1.294,00
SE43+ SE41	Elektr. Sitzverstellung (50°) und elektr. Rückenverstellung (30°) (Sitzhöhe o. Kissen: einstellbar von 453 bis 513 mm) (2 Aktuatoren)	€	2.137,00

\*nicht möglich in Kombination mit L44 Rohrrückenlehne

# SIGMA

KD-Nr.:  
Name:  
Strasse:  
PLZ/Ort:

Kommission:

Datum:

**S** = Standard |  = mit Aufpreis | - = nicht möglich

## VORDERRÄDER

200 x 50	PU: Decke schwarz, Felge schwarz, Glattprofil	
----------	---	--

## MITTELRÄDER

3.00 x 8	PU: Decke schwarz, Felge schwarz, Blockprofil		
3.00 x 8	PU: Decke schwarz, Felge schwarz, Glattprofil		
3.00 x 8	PU: Decke grau, Felge schwarz, Blockprofil	€	382,00
3.00 x 8	Luft: Decke schwarz, Felge schwarz, Blockprofil	€	382,00

## ZUBEHÖR/OPTIONEN

B22	Spreizkeil		€	132,00
L04	Seitenpelotte	Links Rechts	€	107,00
L04S	Seitenpelotte schmal	Links Rechts	€	107,00
L55	Kopfstütze höhenverstellbar		€	344,00
L58	Kopfstütze einstellbar in Höhe, Tiefe, Breite und Drehung		€	425,00
B15	Therapietisch (Plexi)		€	270,00
B31	Gehstützenhalter (nicht in Kombination mit SE42 & SE43)		€	84,50
B52	Infusionshalter		€	169,00
B58	Sicherheitsgurt		<b>S</b>	
SE01	Spritzschutz		<b>S</b>	
SE06	USB Ladeanschluss (nicht in Kombination mit Standard-Controller)		€	250,00
SE19	LED-Beleuchtung		<b>S</b>	
SE58	Transporthaken		<b>S</b>	
SE24	Getränkehalter		€	101,00
SE26	Schiebestange		€	89,00
SE27	Transportkoffer (nicht in Kombination mit SE42 & SE43 )		€	225,00
SE37	Seitenstütze für Oberschenkel		€	105,00
SE74	Spiegel ( 1 Stück) (nicht in Kombination mit B660 & B15)		€	31,50
SE74A	Spiegel abschwenckbar ( 1 Stück) (nicht in Kombination mit B660 & B15)		€	101,00