

Kostenvoranschlag

Bestellung



Schwerlast-Elektrollstuhl  
Hinterradantrieb



# FOREST 3 +

Belastbarkeit **250 kg**  
HMV-Nr.:18.50.04.5006

empf. Verkaufspreis:

**€ 10.395,00**

KD-Nr:

Name:

Strasse:

PLZ/Ort:

Kommission:

Datum:

### Farben

<b>C4</b> rot	<b>C72</b> weinrot-gld.
<b>C5</b> schwarz	<b>C73</b> lindgrün-gld.
<b>C8</b> gelb	<b>C76</b> weiss
<b>C29</b> silber	<b>C78</b> hellblau-gld.
<b>C53</b> orange	<b>C79</b> softblau
<b>C55</b> inox	<b>C85</b> grasgrün
<b>C56</b> graublau	<b>C87</b> melonenorange
<b>C59</b> champagner	<b>C88</b> gold
<b>C71</b> dunkelblau-gld.	<b>C89</b> kupfer
<i>matt</i>	<i>glänzend</i>

### Sitzbreiten

<b>50 cm</b>	<b>60 cm</b>	<b>70 cm</b>
<b>55 cm</b>	<b>65 cm</b>	

### Sitztiefen

<b>45 cm</b>	<b>49 cm</b>	<b>53 cm</b>
<b>47 cm</b>	<b>51 cm</b>	<b>55 cm</b>

### Steuerung



	links	rechts
<b>SE53Z</b> seitlich absenkbar		203,00
<b>SE53A</b> abschwenkbar in 3 Positionen		141,00

### Steuerung Optionen

<b>LCD</b> Controller mit Touchscreen	899,00
<b>SE64-f</b> Steuerung fest *	315,00
<b>SE64-s</b> Steuerung schwenkbar *	349,00
<b>SE04</b> Kinnsteuerung	2.024,00
<b>SE08</b> Umbau Steuerung a.	174,00
<b>SE09</b> Steuerung d. Begleitperson	585,00

(\* nicht möglich bei SE 53A und SE 53Z)

### Armpolster

<b>Soft</b> Armpolster (Paar)		101,00	
<b>Skai</b> Armpolster (Paar)		101,00	
<b>B660</b> PU-Armschale (nicht möglich bei SE74A Spiegel oder SE16)			
rechts	202,00	links	202,00

### Serienausstattung

<input checked="" type="checkbox"/>	2 x 12 V / 80 Ah	●
<input checked="" type="checkbox"/>	6 km/h 2 x 350 Watt Motoren	●
<input checked="" type="checkbox"/>	Sitzhöhe 47 cm (gem.vom Sitzrahmen o. Polster)	●
<input checked="" type="checkbox"/>	programmierbare Steuerung LiNX	●
<input checked="" type="checkbox"/>	Ladegerät 8 Ah IVRA	●
<input checked="" type="checkbox"/>	<b>SE53</b> abschwenkbare Steuerung	●
<input checked="" type="checkbox"/>	Armpolster PU	●
<input checked="" type="checkbox"/>	<b>B06</b> Standardbeinstützen	●
<input checked="" type="checkbox"/>	<b>B58</b> Sicherheitsgurt	●
<input checked="" type="checkbox"/>	<b>SE19</b> Beleuchtungsanlage LED	●
<input checked="" type="checkbox"/>	<b>SE58</b> Transporthaken (nicht Crash getestet)	●

### Beinstützen

<b>BA6</b> abnehmbare Fußstützen (7cm kürzer)	0,00
<b>BK6</b> Fußbrett (7cm kürzer)	253,00
<b>BZ7-L</b> höhen-u.winkelverst. li. (7cm länger)	103,00
<b>BZ7-R</b> höhen-u.winkelverst re. (7cm länger)	103,00
<b>BZ8-L</b> höhen-u.winkelverstellbar links	103,00
<b>BZ8-R</b> höhen-u.winkelverstellbar rechts	103,00
<b>BZE</b> -elektr.verstellbare Beinstützen (Paar)	1.796,00

### Vorderräder (260 x 85)

Luft: Decke schwarz, Felge schwarz, Blockprofil	●
Luft: Decke schwarz, Felge schwarz, Glattprofil	●
Luft: Decke grau, Felge schwarz, Blockprofil	208,00
PU: Decke schwarz, Felge schwarz, Blockprofil	213,00
PU: Decke schwarz, Felge schwarz, Glattprofil	213,00

### Hinterräder (3.00 x 8)

Luft: Decke schwarz, Felge schwarz, Blockprofil	●
Luft: Decke schwarz, Felge schwarz, Glattprofil	●
Luft: Decke grau, Felge schwarz, Blockprofil	382,00
PU: Decke schwarz, Felge schwarz, Blockprofil	382,00

Kostenvoranschlag

Bestellung



Schwerlast-Elektrollstuhl  
Hinterradantrieb

# FOREST 3 +

Belastbarkeit **250 kg**

empf. Verkaufspreis:



**€ 10.395,00**

KD-Nr:

Name:

Strasse:

PLZ/Ort:

Kommission:

Datum:

### Sitzoption L16

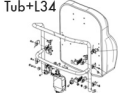
<b>L16</b>	Holzplatte mit Klett ohne Kissen	●
<b>B23Soft</b>	Softsitz mit Klett	●
<b>B23Cor</b>	Cordurasitz mit Klett	420,00
<b>B23Skai</b>	Kunstledersitz mit Klett	661,50

### Sitz & Rückenverstellung

<b>SE30</b>	Manuelle Sitzverstellung	●
<b>SE34</b>	Manuelle Rückenverstellung	●
<b>SE39</b>	Elektr. Sitzverstellung (20°) u. elektr. Rückenverstellung (30°) (2 Aktu.)	2.019,00
<b>SE40</b>	Elektr. Sitzverstellung (20°) (1 Aktu.)	898,00
<b>SE41</b>	Elektr. Rückenverstellung (30°) (1 Aktu.)	1.122,00

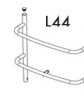
### Rückenoption L34 Tub

m. vorgeformtem Kissen, verstellbar durch Alu-Klemmen

Softerücken (schwarz)	 Tub+L34	●
Cordurarücken (schwarz)		540,00
Kunstlederrücken (schwarz)		781,00

### Rückenoption L44

Rohrrückenlehne mit  
anpassbarem Kletterücken  
und Nylonüberwurf



### Zubehör

<b>SE16</b> seitl. Seitenplatten (Plexi) (n. bei B66O)	73,00
<b>B22</b> Spreizkeil	129,00
<b>L04-R</b> Seitenpelotten rechts	107,00
<b>L04-L</b> Seitenpelotten links	107,00
<b>L04-RS</b> Seitenpelotten schmal rechts	107,00
<b>L04-LS</b> Seitenpelotten schmal links	107,00
<b>L55</b> Kopfstütze höhenverstellbar	344,00
<b>L58</b> Kopfstütze einstellbar in Höhe, Tiefe, Breite und Drehung	425,00
<b>B12</b> Therapieplatte (Holz)	234,00
<b>B31</b> Gehstockhalter (n. b. SE41)	84,50
<b>SE01</b> Spritzschutz	225,00
<b>SE18</b> Wegfahrsperre	135,00
<b>SE24</b> Getränkehalter	101,00
<b>SE26</b> Schiebestange	89,00
<b>SE74</b> Spiegel (1 Stück)(n.b.B66O)	31,50
<b>SE74A</b> abschwenkbarer Spiegel (n.b.B66O)	101,00